

平成音楽大学

令和5年度 前期

# 授業評価アンケート調査 結果報告

〈授業評価アンケート調査結果〉

- 1 全科目
- 2 講義・演習系科目
- 3 実技系科目

# アンケート調査結果 【全集計】

● **実施時期：**  
令和5年度 前期

● **調査対象：**  
実施科目数 177 科目  
回答学生 合計延べ人数 1,655 人

● **評価基準：** 五段階評価  
5= はい  
4= どちらかといえば「はい」  
3= どちらともいえない  
2= どちらかといえば「いいえ」  
1= いいえ

● **調査結果：**

質問項目1.	質問項目2.	全体平均
4.59	4.68	4.65

## 1. 授業(レッスン)に対するあなた自身の取組みについて

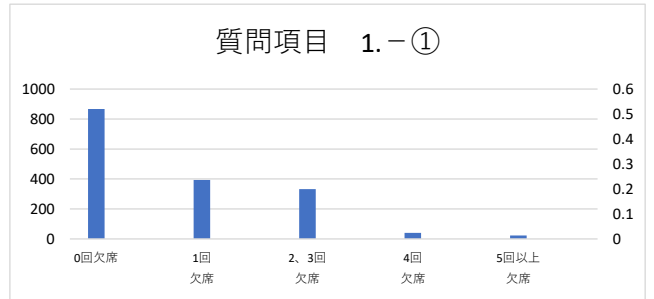
- ① この授業(レッスン)は何回欠席しましたか
- ② この授業(レッスン)で、遅刻や途中退席はしませんでしたか
- ③ シラバスに事前学修・事後学修が記載されていることを知っていますか
- ④ 授業(レッスン)1回当たりの事前・事後学修の合計時間は平均するとどのくらいになりますか
- ⑤ 事前学修・事後学修によって授業(レッスン)の理解は進みましたか
- ⑥ この授業(レッスン)に意欲をもって、取り組むことができましたか(臨みましたか)
- ⑦ 授業(レッスン)の到達目標は、達成できましたか

## 2. この授業(レッスン)の内容や進め方について

- ⑧ 事前学修・事後学修についての説明は十分でしたか
- ⑨ 事前学修・事後学修の課題は授業(レッスン)に有効でしたか
- ⑩ 授業(レッスン)はシラバスに沿って実施されましたか
- ⑪ 授業(レッスン)に対する先生の熱意や意欲は感じられましたか
- ⑫ 先生は授業(レッスン)をわかりやすくする工夫をしていましたか
- ⑬ 質問に適切に答えてもらえましたか
- ⑭ 授業(レッスン)は、意欲的に取り組める雰囲気でしたか
- ⑮ この授業(レッスン)内容に関する興味・関心や視野などが広がりましたか
- ⑯ この授業の内容はどの程度理解出来ましたか/レッスンを受けて技能は高まりましたか

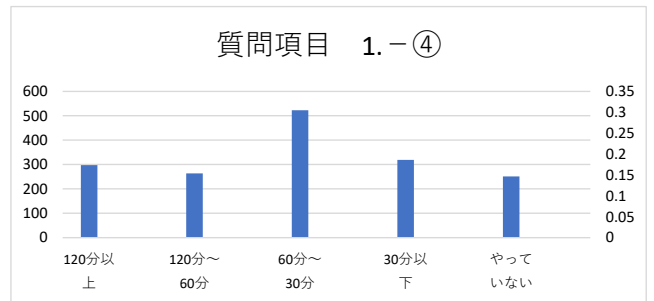
### 質問項目 1.-① この授業(レッスン)は何回欠席しましたか

	0回欠席	1回欠席	2、3回欠席	4回欠席	5回以上欠席	回答数
人	867	393	332	40	23	1,655
%	52.4%	23.7%	20.1%	2.4%	1.4%	100.0%



### 質問項目 1.-④ 授業(レッスン)1回当たりの事前・事後学修の合計時間は平均するとどのくらいになりますか

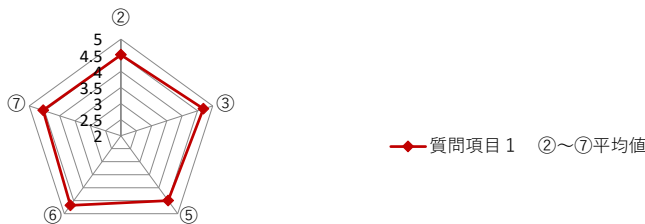
	120分以上	120分～60分	60分～30分	30分以下	やっていない	回答数
人	298	264	523	319	251	1,655
%	18.0%	16.0%	31.6%	19.3%	15.2%	100.0%



### 平均値(質問項目 1.-②～⑦)

	②	③	⑤	⑥	⑦	質問項目 1.
全体	4.51	4.70	4.50	4.68	4.55	4.59

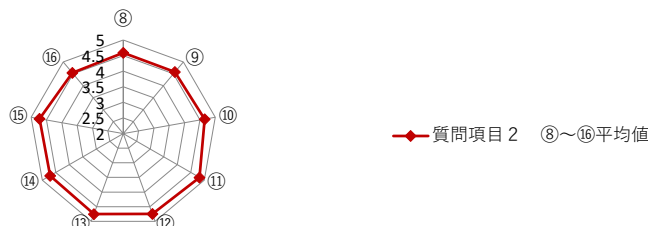
### 質問項目 1 ②～⑦平均値



### 平均値(質問項目 2.-⑧～⑯)

	⑧	⑨	⑩	⑪	⑫	⑬	⑭	⑮	⑯	質問項目 2.
全体	4.59	4.58	4.65	4.82	4.75	4.75	4.71	4.73	4.54	4.68

### 質問項目 2 ⑧～⑯平均値



## アンケート調査結果 【 講義・演習系 】

- **実施時期：**  
令和5年度 前期
- **調査対象：**  
実施科目数 107 科目  
回答学生 合計延べ人数 1,407 人
- **評価基準：** 五段階評価  
5= はい  
4= どちらかといえば「はい」  
3= どちらともいえない  
2= どちらかといえば「いいえ」  
1= いいえ

● **調査結果：**

質問項目1.	質問項目2.	全体平均
4.57	4.66	4.63

### 1. 授業(レッスン)に対するあなた自身の取組みについて

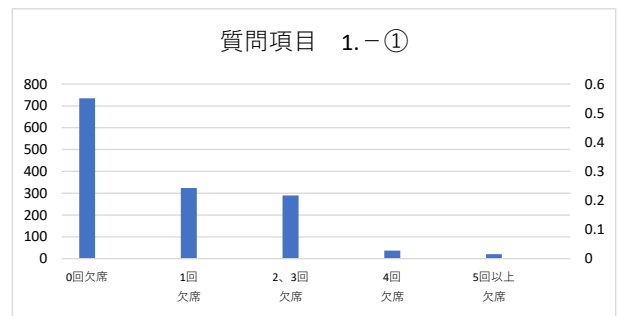
- ① この授業(レッスン)は何回欠席しましたか
- ② この授業(レッスン)で、遅刻や途中退席はしませんでしたか
- ③ シラバスに事前学修・事後学修が記載されていることを知っていますか
- ④ 授業(レッスン)1回当たりの事前・事後学修の合計時間は平均するとどのくらいになりますか
- ⑤ 事前学修・事後学修によって授業(レッスン)の理解は進みましたか
- ⑥ この授業(レッスン)に意欲をもって、取り組むことができましたか(臨みましたか)
- ⑦ 授業(レッスン)の到達目標は、達成できましたか

### 2. この授業(レッスン)の内容や進め方について

- ⑧ 事前学修・事後学修についての説明は十分でしたか
- ⑨ 事前学修・事後学修の課題は授業(レッスン)に有効でしたか
- ⑩ 授業(レッスン)はシラバスに沿って実施されましたか
- ⑪ 授業(レッスン)に対する先生の熱意や意欲は感じられましたか
- ⑫ 先生は授業(レッスン)をわかりやすくする工夫をしていましたか
- ⑬ 質問に適切に答えてもらえましたか
- ⑭ 授業(レッスン)は、意欲的に取り組める雰囲気でしたか
- ⑮ この授業(レッスン)内容に関する興味・関心や視野などが広がりましたか
- ⑯ この授業の内容はどの程度理解出来ましたか/レッスンを受けて技能は高まりましたか

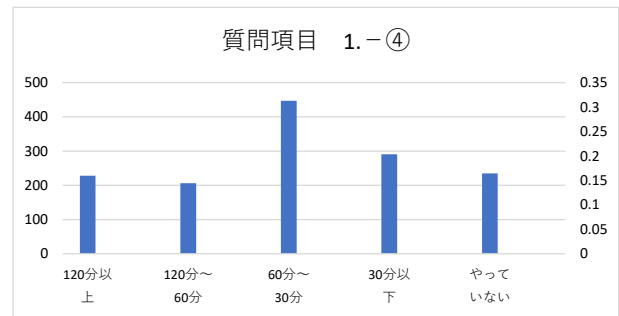
### 質問項目 1.-① この授業(レッスン)は何回欠席しましたか

	0回欠席	1回欠席	2,3回欠席	4回欠席	5回以上欠席	回答数
人	735	324	290	37	21	1,407
%	52.2%	23.0%	20.6%	2.6%	1.5%	100.0%



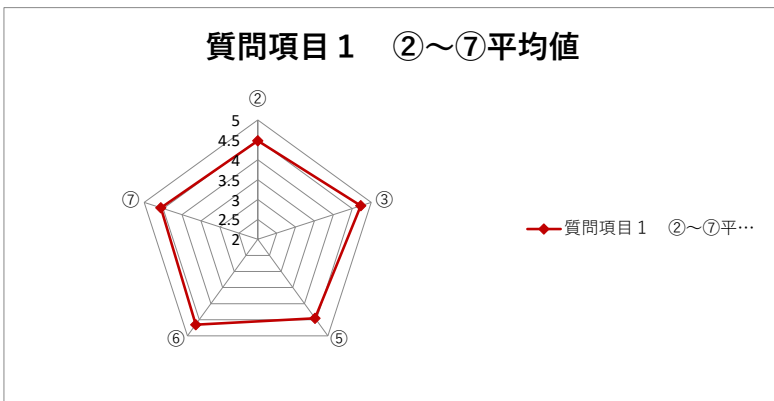
### 質問項目 1.-④ 授業(レッスン)1回当たりの事前・事後学修の

	120分以上	120分～60分	60分～30分	30分以下	やっていない	回答数
人	228	206	447	291	235	1,407
%	16.2%	14.6%	31.8%	20.7%	16.7%	100.0%



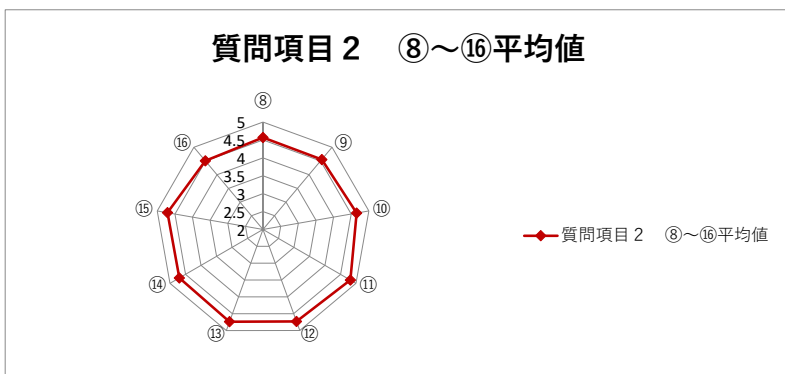
### 平均値(質問項目 1.-②～⑦)

	②	③	⑤	⑥	⑦	質問項目 1.
全体	4.48	4.72	4.45	4.65	4.56	4.57



### 平均値(質問項目 2.-⑧～⑯)

	⑧	⑨	⑩	⑪	⑫	⑬	⑭	⑮	⑯	質問項目 2.
全体	4.57	4.55	4.65	4.82	4.73	4.74	4.70	4.71	4.50	4.66



## アンケート調査結果 【実技系】

- **実施時期：**  
令和5年度 前期
- **調査対象：**  
実施科目数 70 科目  
回答学生 合計延べ人数 248 人
- **評価基準：** 五段階評価  
5= はい  
4= どちらかといえば「はい」  
3= どちらともいえない  
2= どちらかといえば「いいえ」  
1= いいえ

● **調査結果：**

質問項目1.	質問項目2.	全体平均
4.66	4.77	4.73

### 1. 授業(レッスン)に対するあなた自身の取組みについて

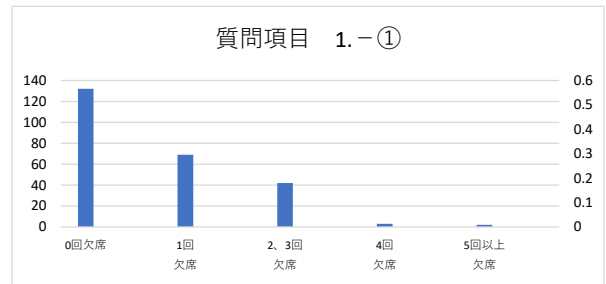
- ① この授業(レッスン)は何回欠席しましたか
- ② この授業(レッスン)で、遅刻や途中退席はしませんでしたか
- ③ シラバスに事前学修・事後学修が記載されていることを知っていますか
- ④ 授業(レッスン)1回当たりの事前・事後学修の合計時間は平均するとどのくらいになりますか
- ⑤ 事前学修・事後学修によって授業(レッスン)の理解は進みましたか
- ⑥ この授業(レッスン)に意欲をもって、取り組むことができましたか(臨みましたか)
- ⑦ 授業(レッスン)の到達目標は、達成できましたか

### 2. この授業(レッスン)の内容や進め方について

- ⑧ 事前学修・事後学修についての説明は十分でしたか
- ⑨ 事前学修・事後学修の課題は授業(レッスン)に有効でしたか
- ⑩ 授業(レッスン)はシラバスに沿って実施されましたか
- ⑪ 授業(レッスン)に対する先生の熱意や意欲は感じられましたか
- ⑫ 先生は授業(レッスン)をわかりやすくする工夫をしていましたか
- ⑬ 質問に適切に答えてもらえましたか
- ⑭ 授業(レッスン)は、意欲的に取り組める雰囲気でしたか
- ⑮ この授業(レッスン)内容に関する興味・関心や視野などが広がりましたか
- ⑯ この授業の内容はどの程度理解出来ましたか/レッスンを受けて技能は高まりましたか

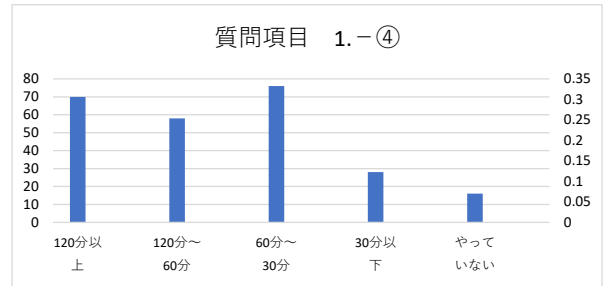
#### 質問項目 1.-① この授業(レッスン)は何回欠席しましたか

	0回欠席	1回欠席	2,3回欠席	4回欠席	5回以上欠席	回答数
人	132	69	42	3	2	248
%	53.2%	27.8%	16.9%	1.2%	0.8%	100.0%



#### 質問項目 1.-④ 授業(レッスン)1回当たりの事前・事後学修の合計時間は平均するとどのくらいになりますか

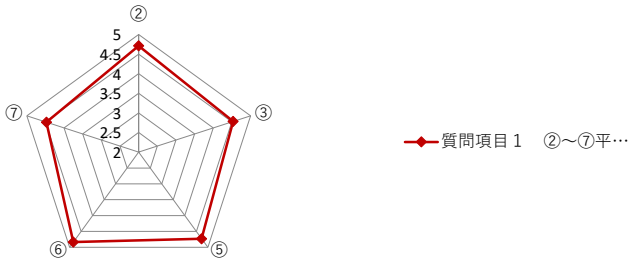
	120分以上	120分～60分	60分～30分	30分以下	やっていない	回答数
人	70	58	76	28	16	248
%	28.2%	23.4%	30.6%	11.3%	6.5%	100.0%



#### 平均値(質問項目 1.-②～⑦)

	②	③	⑤	⑥	⑦	質問項目 1.
全体	4.71	4.53	4.73	4.83	4.48	4.66

#### 質問項目 1 ②～⑦平均値



#### 平均値(質問項目 2.-⑧～⑯)

	⑧	⑨	⑩	⑪	⑫	⑬	⑭	⑮	⑯	質問項目 2.
全体	4.71	4.72	4.66	4.87	4.83	4.82	4.77	4.82	4.74	4.77

#### 質問項目 2 ⑧～⑯平均値

